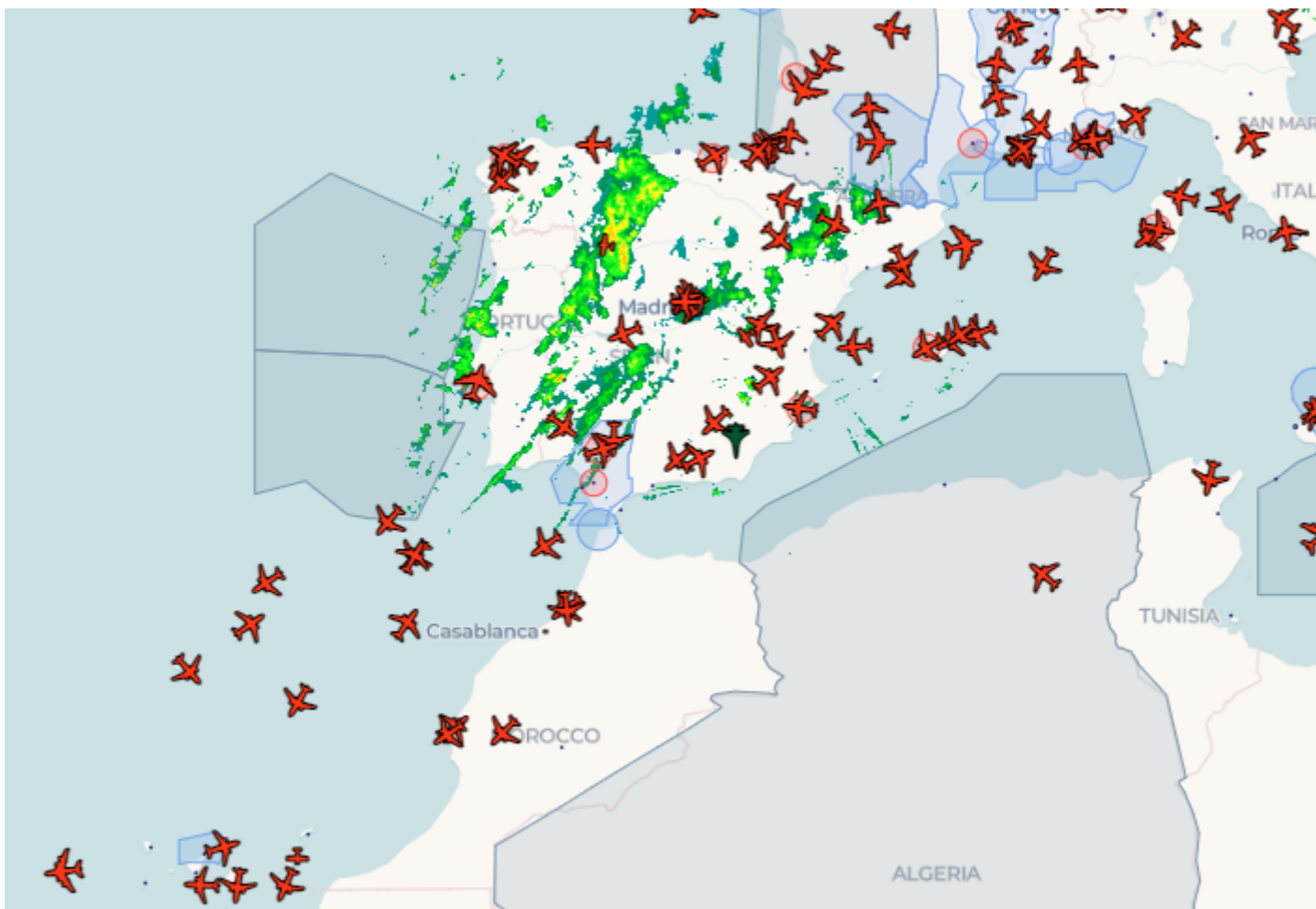


# Primeras conexiones

## WEBEYE

Se trata de una aplicación web que te mostrará los usuarios conectados, tanto como pilotos como controladores.



Usa el siguiente link para entrar en el OJO DE IVAO: <https://webeye.ivao.aero/>

# Cómo conectarte como Observador

Las **primeras conexiones** de un usuario deberían ser para **observar a otros** y familiarizarse con el entorno, tanto si se trata de usuarios nuevos, como de veteranos que den el salto a otra dependencia ATC o aeródromo.

**¡Recuerda!** ¡Utiliza esta oportunidad de escuchar frecuencias activas para aprender!

En el siguiente [enlace](#) puedes ver cómo conectarte así como una serie de normas y consejos a tener en cuenta cuando te conectes como OBS.

Pero OJO!!! No os convirtáis en policías y respetemos a los usuarios conectados.

## FRAs








**FRA** son las sigas de *Facility Rating Assignment*, es decir la **asignación de rangos por dependencia ATC**.

Es un sistema que sirve para configurar las distintas dependencias en función de los rangos ATC. Permitiendo la conexión a aquellos controladores que posean el rango especificado o superior.

En IVAO existe un sistema de **rangos tanto para controladores como para pilotos**. En función de tu rango como controlador podrás ir optando a posiciones de control de mayor cobertura y complejidad.

La siguiente tabla resume los rangos que existen y qué hace falta para conseguirlos:

Rango	Horas mínimas	Examen teórico	Examen práctico
-------	---------------	----------------	-----------------

	Aspirante ATC - AS1	0	No requerido	No requerido
	ATC en Prácticas - AS2	10	No requerido	No requerido
	Aspirante a ATC Avanzado - AS3	25	Requerido	No requerido
	Controlador de Aeródromo - ADC	50	Requerido	Requerido
	Controlador de Aproximación - APC	100	Requerido	Requerido
	Controlador de Área - ACC	200	Requerido	Requerido
	Controlador de Alta Experiencia - SEC	750	Requerido	Requerido

Para saber en qué posiciones te puedes conectar en función de tu rango, puedes acceder al sistema de FRA (Facility Rating Assignments) pulsando este [link](#) o entrando desde el menú principal de [ivao.es](#)

Además, en la **página web de cada Región (FIR)** también puedes consultar qué **rango** se requiere para abrir **cada dependencia**.

Revisión #8

Creado 19 octubre 2022 13:47:50 por Tino Abad

Actualizado 12 noviembre 2022 17:28:16